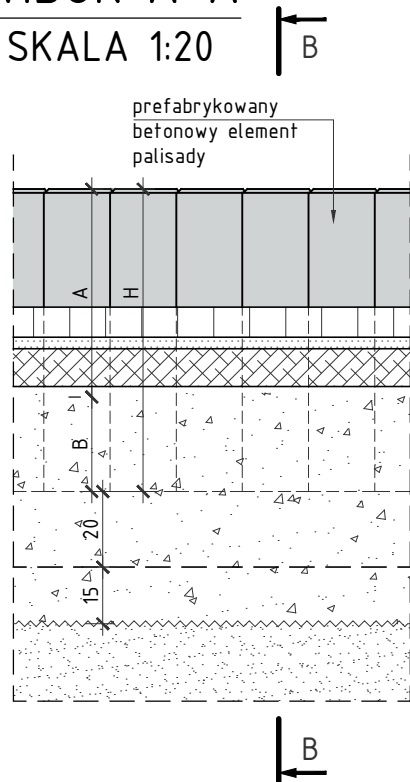


SCHEMAT PALISADY Z BETONOWYCH ELEMENTÓW PREFABRYKOWANYCH

SKALA 1:20

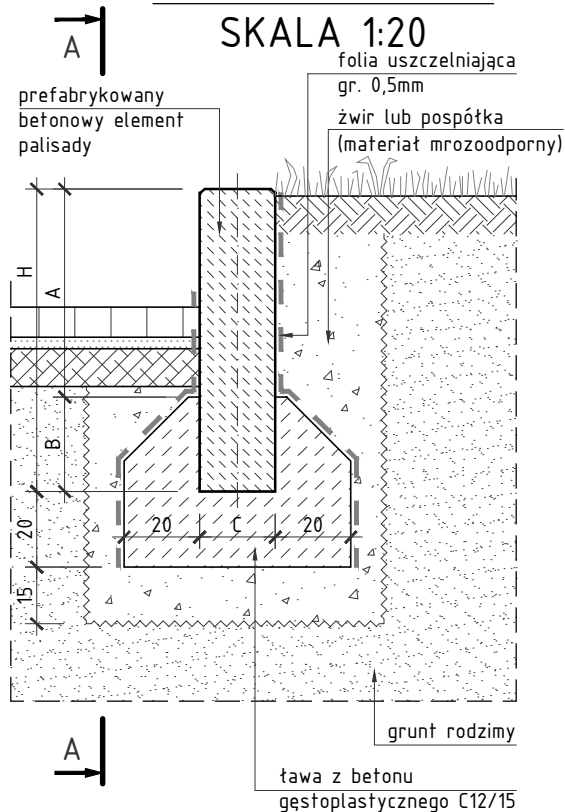
WIDOK A-A

SKALA 1:20



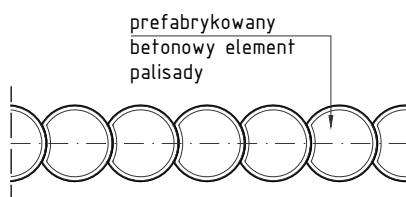
PRZEKRÓJ B-B

SKALA 1:20



RZUT Z GÓRY

SKALA 1:20



UWAGA:

1. Rysunek przedstawia szczegół przykładowej palisady o $H=80\text{cm}$ oraz $C=25\text{cm}$;
2. Wymiary prefabrykowanych elementów palisady (H , C) dostosować do sytuacji na budowie;
3. Lokalizacja oraz długość palisady wg rysunku planu sytuacyjno - wysokościowego;
4. Nawierzchnia w rejonie palisady wg odrębnych rysunków;

SM
projektanci

SMP Projektanci Sp. z o.o. Sp. k.
ul. Głuchowska 1
60-101 Poznań
www.smp.poznan.pl
e-mail: biuro@smp.poznan.pl
tel. 61 861 96 36
NIP 779-23-71-246 REGON 301375359

Inwestor:

Gmina Międzychód
ul. M. Piłsudskiego 2, 64-400 Międzychód

Nazwa inwestycji:

Przebudowa i rozbudowa ul. Strzeleckiej w Międzychodzie

Tytuł rysunku:

Schemat palisady z betonowych el. prefabrykowanych

Nr

08

Nr umowy: RII.272.8.2019

Data opracowania: 01/2021

Skala: 1:20